



ФЕДЕРАЛЬНАЯ СЛУЖБА
ГОСУДАРСТВЕННОЙ СТАТИСТИКИ

ТЕРРИТОРИАЛЬНЫЙ ОРГАН ФЕДЕРАЛЬНОЙ
СЛУЖБЫ ГОСУДАРСТВЕННОЙ СТАТИСТИКИ
ПО ПЕНЗЕНСКОЙ ОБЛАСТИ

Торговля и услуги Пензенской области



в январе-октябре 2022 года



ФЕДЕРАЛЬНАЯ СЛУЖБА
ГОСУДАРСТВЕННОЙ СТАТИСТИКИ

ТОРГОВЛЯ И УСЛУГИ

Пензенской области

в январе-октябре 2022 года*

- 01 ОБОРОТ РОЗНИЧНОЙ ТОРГОВЛИ
- 02 СТРУКТУРА ФОРМИРОВАНИЯ ОБОРОТА РОЗНИЧНОЙ ТОРГОВЛИ
- 03 СТРУКТУРА ОБОРОТА РОЗНИЧНОЙ ТОРГОВЛИ
- 04 ПРОДАЖА ОСНОВНЫХ ВИДОВ ТОВАРОВ
- 05 ОБЪЕМ ПЛАТНЫХ УСЛУГ НАСЕЛЕНИЮ
- 06 СТРУКТУРА ПЛАТНЫХ УСЛУГ НАСЕЛЕНИЮ
- 07 ОБЪЕМ ПЛАТНЫХ УСЛУГ НАСЕЛЕНИЮ В РАЗРЕЗЕ ГОРОДОВ И РАЙОНОВ ПЕНЗЕНСКОЙ ОБЛАСТИ НА ДУШУ НАСЕЛЕНИЯ
- 08 ОБОРОТ ОБЩЕСТВЕННОГО ПИТАНИЯ
- 09 ОБОРОТ ОПТОВОЙ ТОРГОВЛИ

* Ежемесячные данные оперативной статистики





ОБОРОТ РОЗНИЧНОЙ ТОРГОВЛИ

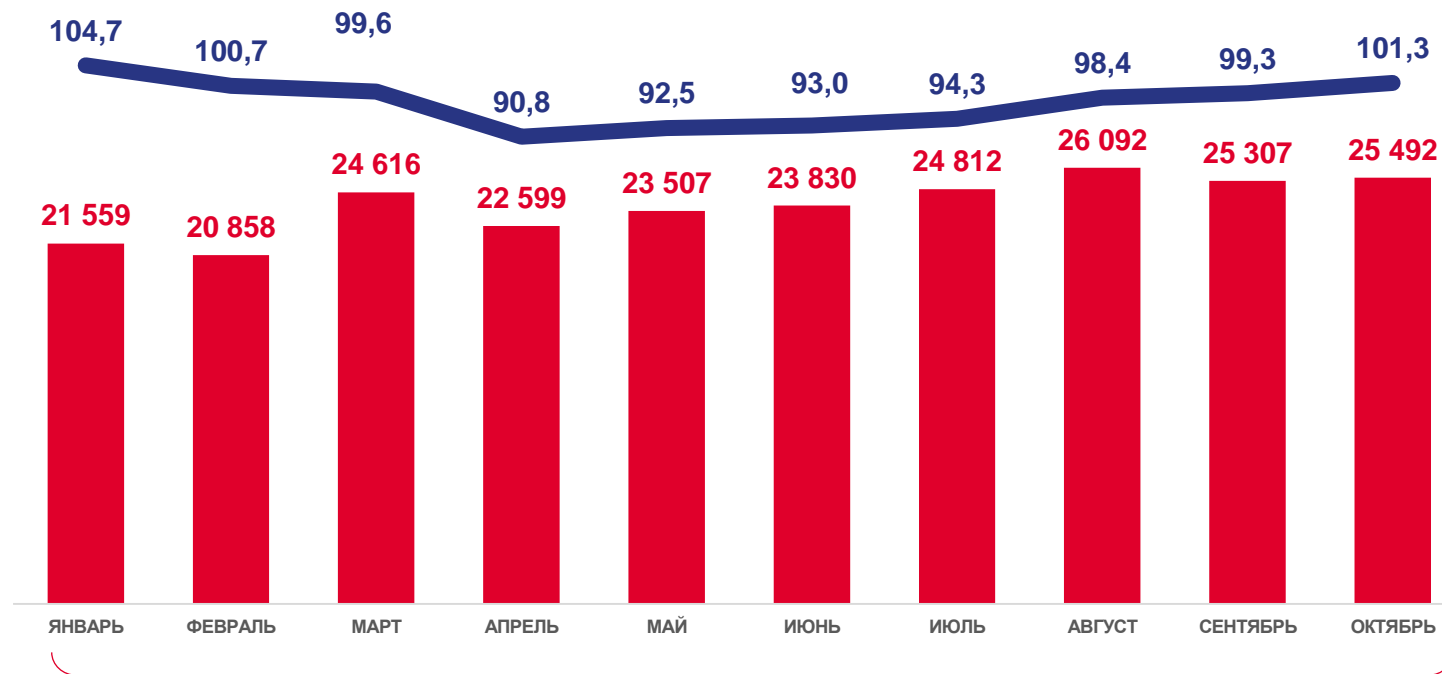
В январе-октябре 2022 года



238,7 млрд рублей

-2,7%

к январю-октябрю 2021 года
(в сопоставимых ценах)



2022

Оборот розничной торговли, млн рублей



В процентах к соответствующему месяцу
прошлого года (в сопоставимых ценах)





СТРУКТУРА ФОРМИРОВАНИЯ ОБОРОТА РОЗНИЧНОЙ ТОРГОВЛИ

В ПРОЦЕНТАХ ОТ ОБЩЕГО ОБЪЕМА ОБОРОТА РОЗНИЧНОЙ ТОРГОВЛИ

В январе-октябре 2022 года

Пищевые продукты, включая напитки, и табачные изделия



114,6 млрд рублей

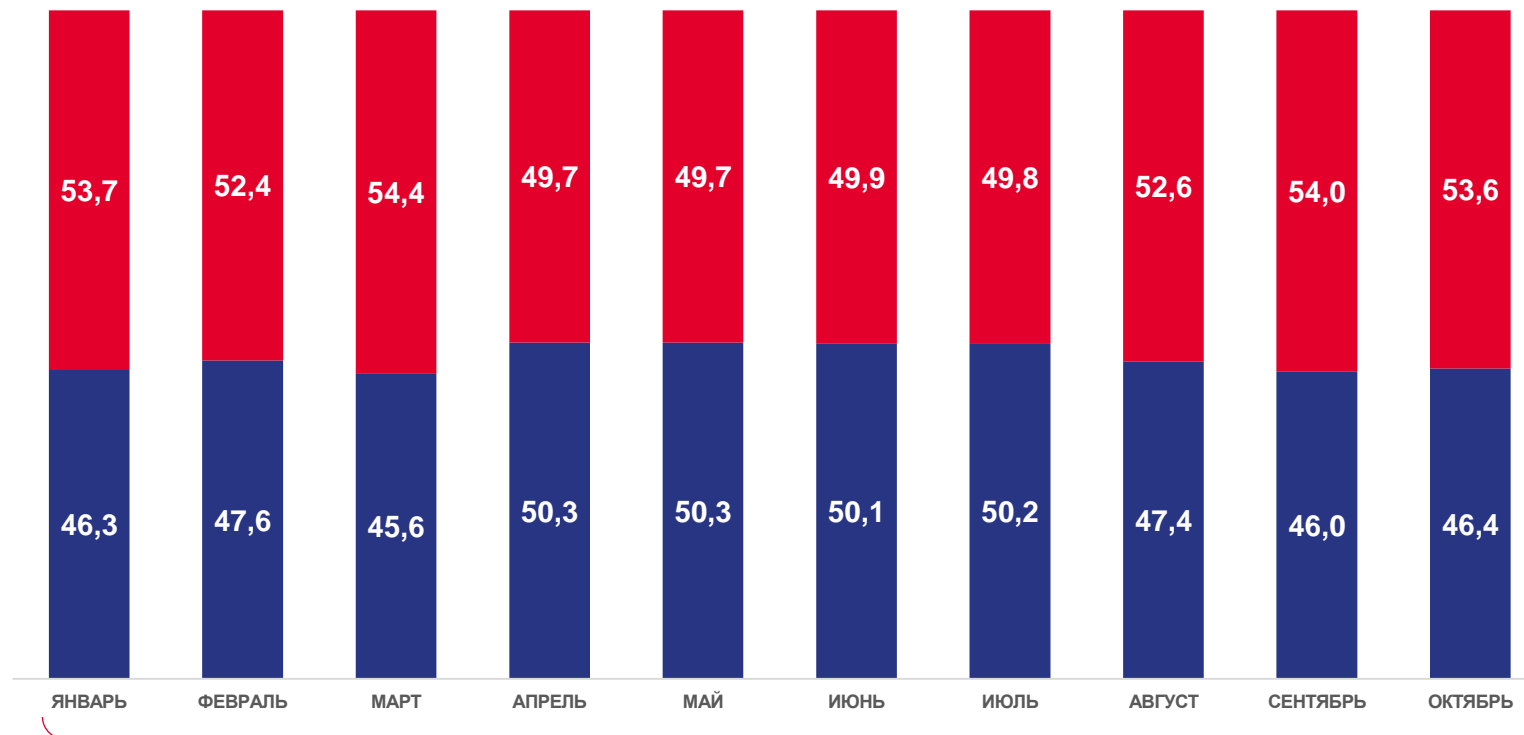
-2,1% к январю-октябрю 2021 года (в сопоставимых ценах)

Непродовольственные товары



124,1 млрд рублей

-3,2% к январю-октябрю 2021 года (в сопоставимых ценах)



2022



Непродовольственные товары



Продовольственные товары

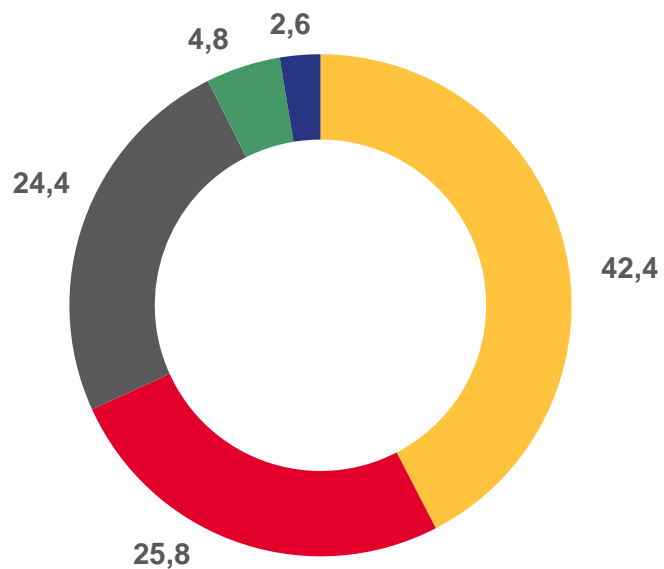




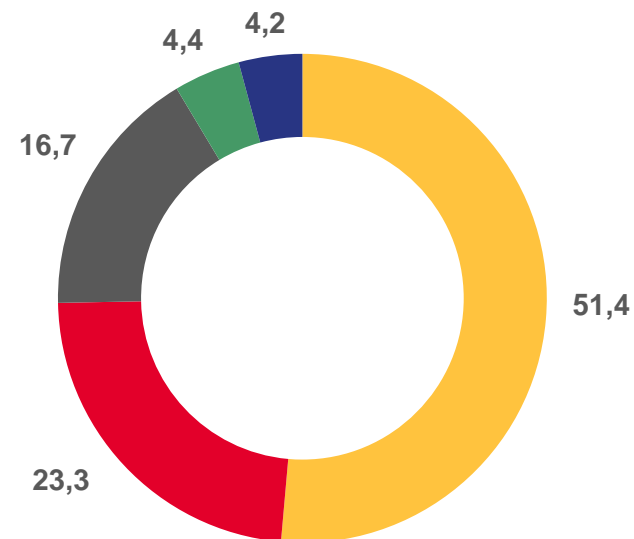
СТРУКТУРА ОБОРОТА РОЗНИЧНОЙ ТОРГОВЛИ

ПО ХОЗЯЙСТВУЮЩИМ СУБЪЕКТАМ, В ПРОЦЕНТАХ

В январе-октябре 2022 года



В январе-октябре 2021 года



- Организации, не относящиеся к субъектам малого и среднего предпринимательства
- Индивидуальные предприниматели, осуществляющие розничную торговлю
- Малые предприятия (включая микропредприятия)
- Продажа товаров на розничных рынках и ярмарках
- Субъекты среднего предпринимательства





ПРОДАЖА ОСНОВНЫХ ВИДОВ ТОВАРОВ

ПО ОРГАНИЗАЦИЯМ, НЕ ОТНОСЯЩИМСЯ К СУБЪЕКТАМ МАЛОГО ПРЕДПРИНИМАТЕЛЬСТВА
МЛН РУБ.



5 457,0

(-16,5%)

Мясо и мясные
продукты



429,2

(-7,6%)


Яйца



375,1

(-18,7%)

Макаронные
изделия



1 297,0

(-14,3%)

Рыба, ракообразные и
моллюски



678,7

(-23,6%)

Сахар



4 758,5

(-20,5%)

Молочные продукты



1 506,9

(-6,8%)

Хлеб и хлебобулочные
изделия



583,2

(-8,2%)

Растительные
масла



3 783,6

(+53,4%)

Лекарственные
средства



2 494,9

(-15,8%)

Бытовые
электротовары



213,3

(+30,8%)

Мебель



2 634,2

(-22,9%)

Мужская, женская и
детская одежда



855,7

(+2,8%)

Телевизоры



615,6

(-29,9%)

Строительные
материалы



ОБЪЕМ ПЛАТНЫХ УСЛУГ НАСЕЛЕНИЮ

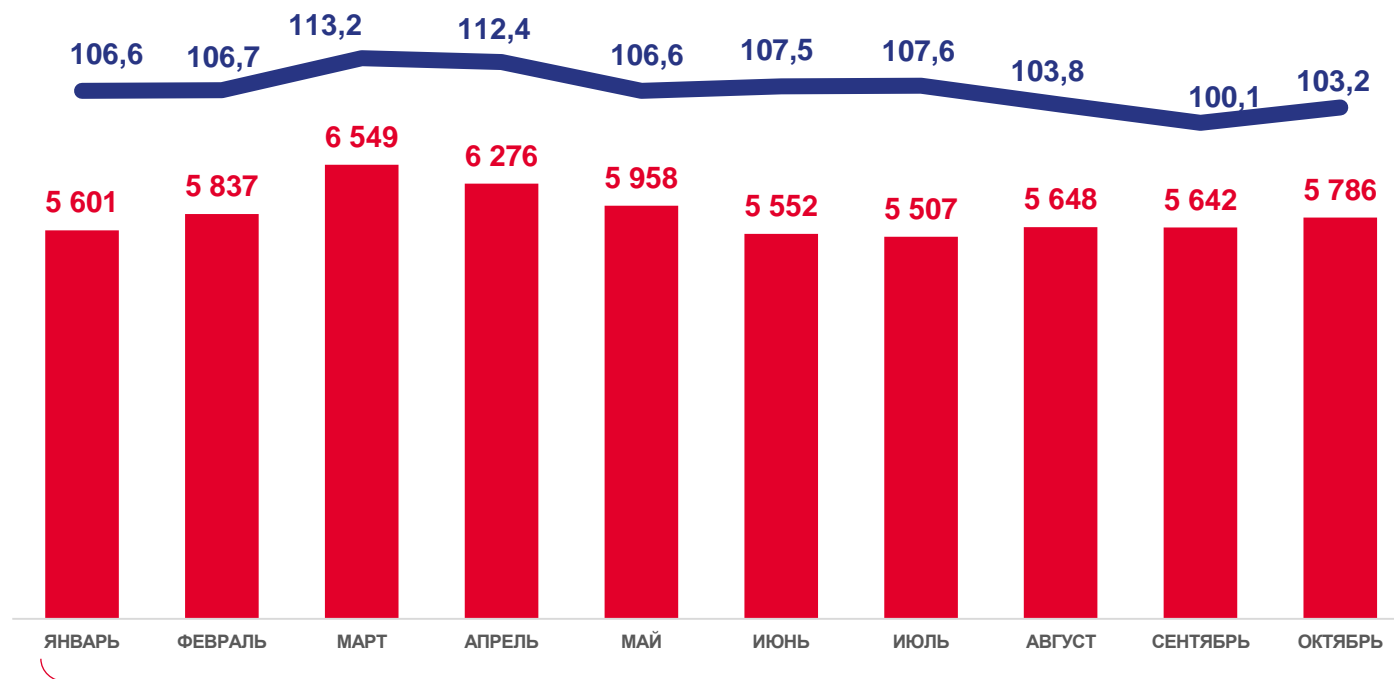
В январе-октябре 2022 года



58,4 млрд рублей

+6,7% к январю-октябрю 2021 года

В РАСЧЕТЕ НА ДУШУ НАСЕЛЕНИЯ
(тысяч рублей)



2022

■ Объем платных услуг населению, млн рублей



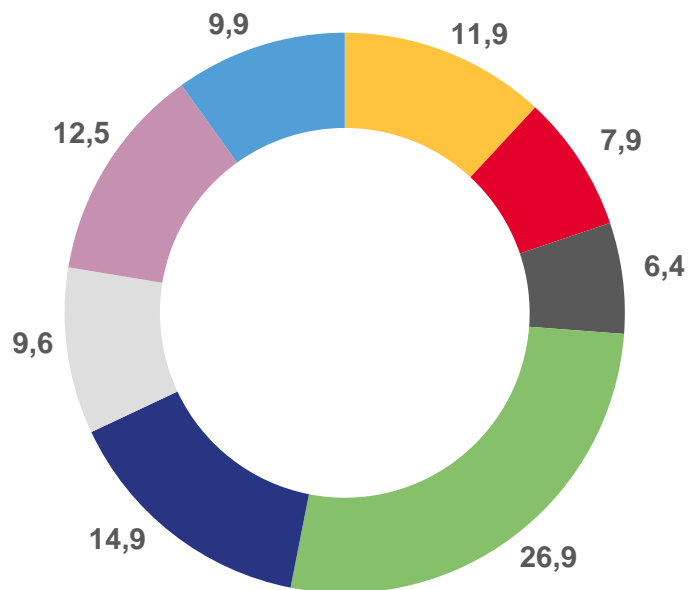
В процентах к соответствующему месяцу прошлого года (в сопоставимых ценах)



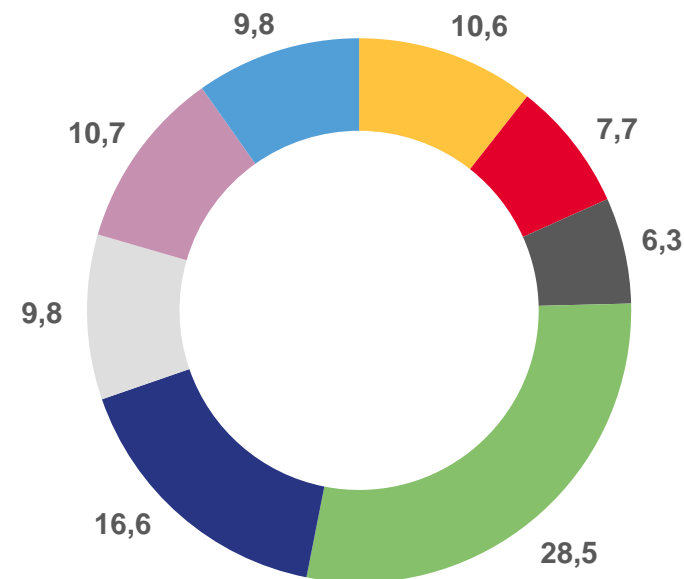


СТРУКТУРА ПЛАТНЫХ УСЛУГ НАСЕЛЕНИЮ

В январе-октябре 2022 года



В январе-октябре 2021 года



■ Бытовые услуги

■ Жилищные услуги

■ Услуги системы образования

■ Коммунальные услуги

■ Телекоммуникационные услуги

■ Медицинские

■ Транспортные услуги

■ Прочие услуги





ОБЪЕМ ПЛАТНЫХ УСЛУГ НАСЕЛЕНИЮ В РАЗРЕЗЕ ГОРОДОВ И РАЙОНОВ ПЕНЗЕНСКОЙ ОБЛАСТИ НА ДУШУ НАСЕЛЕНИЯ

ПО ОРГАНИЗАЦИЯМ, НЕ ОТНОСЯЩИМСЯ К СУБЪЕКТАМ МАЛОГО ПРЕДПРИНИМАТЕЛЬСТВА, СРЕДНЯЯ ЧИСЛЕННОСТЬ КОТОРЫХ СВЫШЕ 15 ЧЕЛОВЕК



Пензенская область

21 129 руб.

Города и районы с наибольшими значениями



г. Пенза

39 587 руб.



г. Кузнецк

20 161 руб.

Города и районы с наименьшими значениями



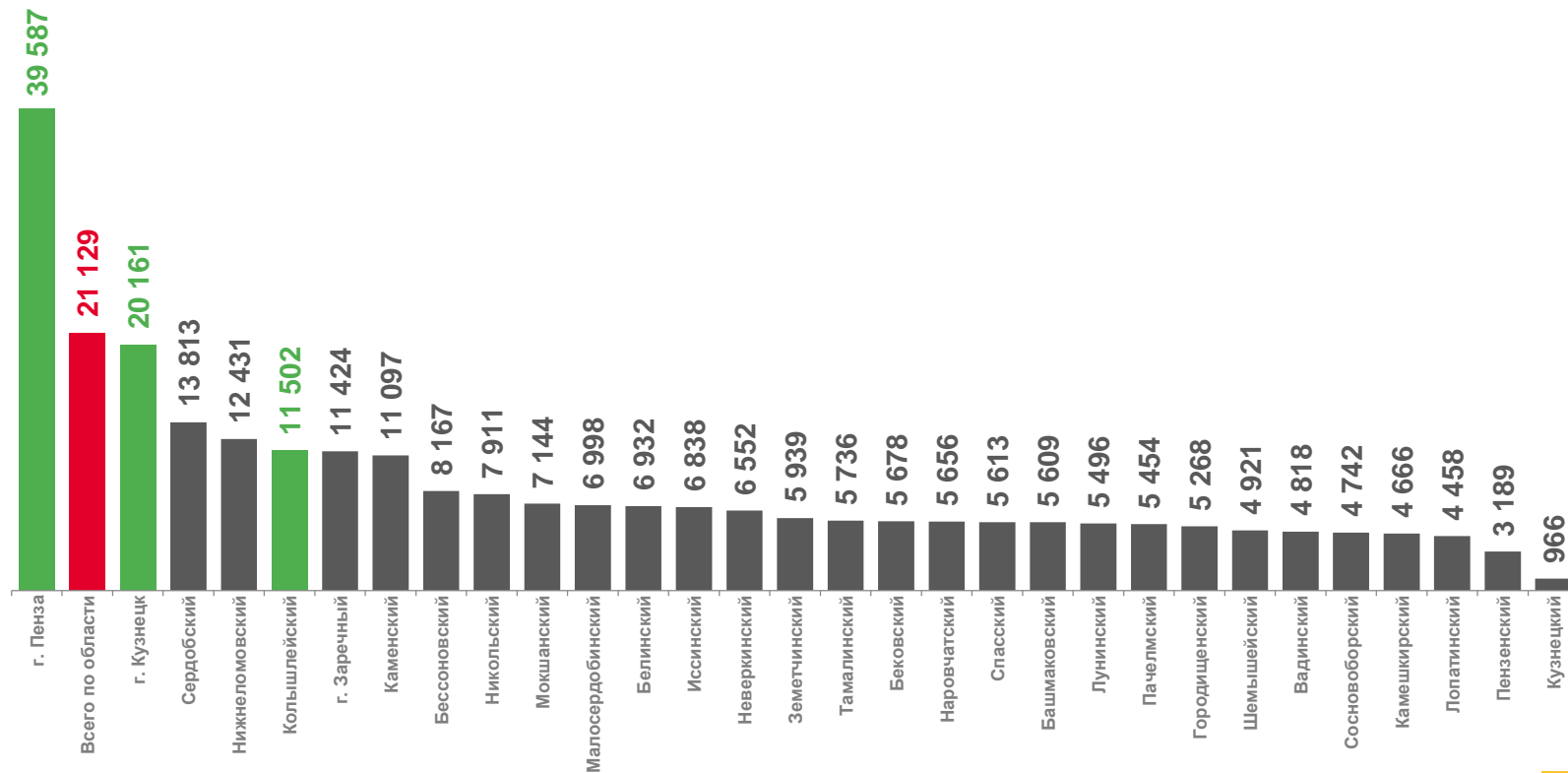
Пензенский район

3 189 руб.



Кузнецкий район

966 руб.





ОБОРОТ ОБЩЕСТВЕННОГО ПИТАНИЯ

В январе-октябре 2022 года

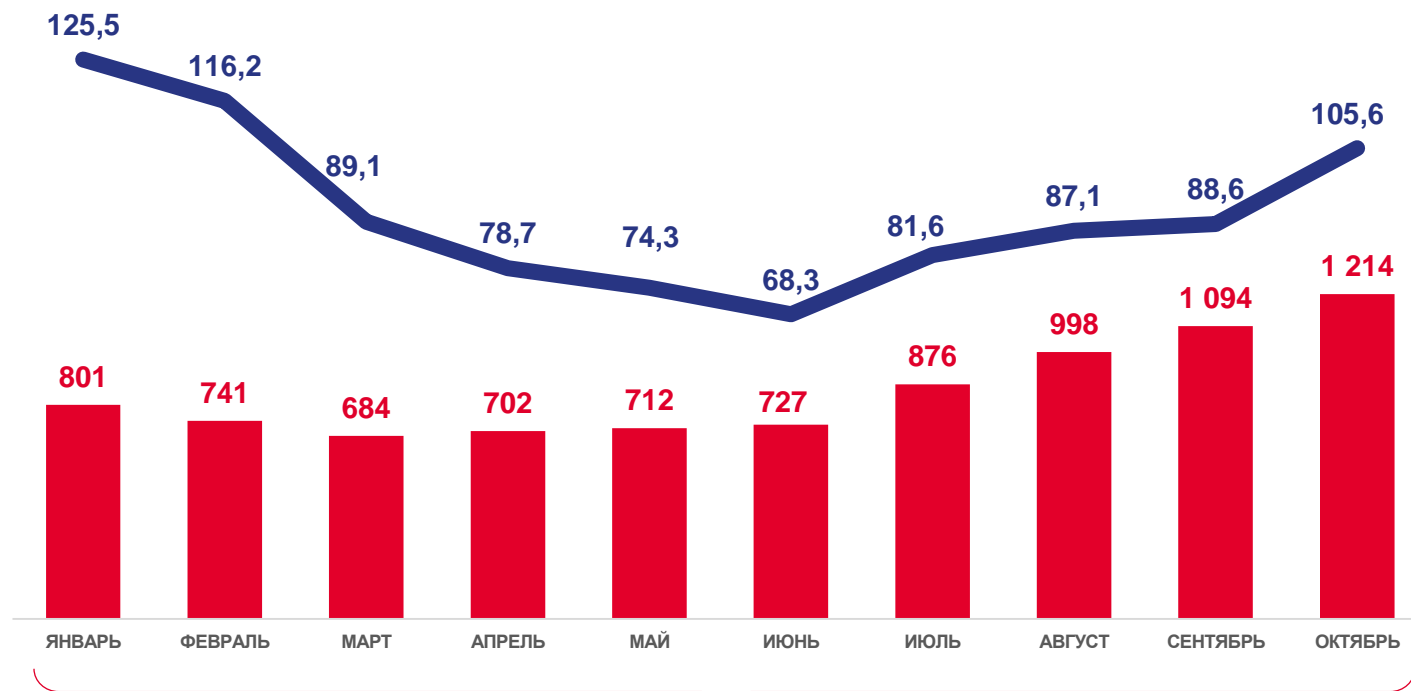


8,5 млрд рублей

-10,3%

к январю-октябрю
2021 года
(в сопоставимых ценах)

В РАСЧЕТЕ НА ДУШУ НАСЕЛЕНИЯ (тысяч рублей)



2022

Оборот общественного питания, млн рублей



В процентах к соответствующему месяцу
прошлого года (в сопоставимых ценах)

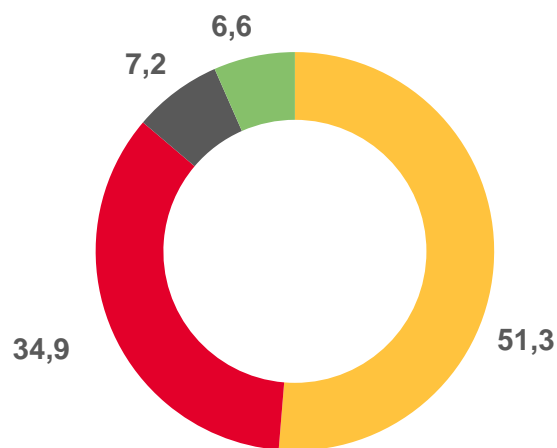




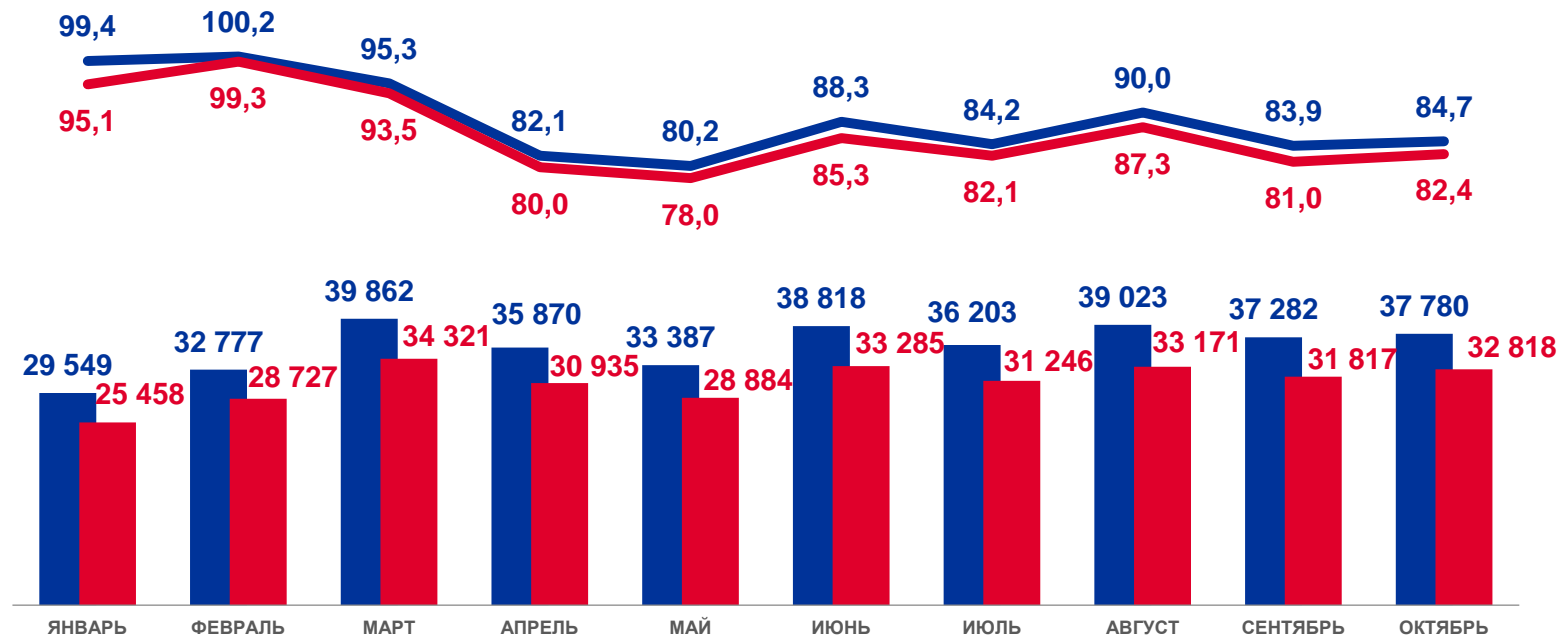
ОБОРОТ ОПТОВОЙ ТОРГОВЛИ

В ЯНВАРЕ-ОКТЯБРЕ 2022 ГОДА

Структура формирования



- Организации оптовой торговли без субъектов малого предпринимательства
- Субъекты малого предпринимательства организаций оптовой торговли
- Организации других видов деятельности без субъектов малого предпринимательства
- Субъекты малого предпринимательства организаций других видов деятельности



■ Общий объем оборота оптовой торговли, млн рублей

■ Оборот оптовой торговли организаций оптовой торговли, млн рублей



Оборот оптовой торговли организаций всех видов деятельности в процентах к соответствующему месяцу прошлого года (в сопоставимых ценах)



Оборот оптовой торговли организаций оптовой торговли в процентах к соответствующему месяцу прошлого года (в сопоставимых ценах)

